



3M™ Diamond Grade™ Пленка Световозвращающая микропризматическая серии 4000

Технический бюллетень 4000

Июнь 2017

Техника безопасности и охрана труда

Перед использованием материалов и химикатов ознакомьтесь с правилами техники безопасности и способами оказания первой помощи, которые приведены в паспорте безопасности и (или) на этикетках и товарных ярлыках изделий.

Общее описание

Световозвращающая пленка 3M™ Diamond Grade™ серии 4000 (далее пленка серии 4000) представляет собой не содержащий металлов материал с оптической системой из микропризм с патентованной структурой «полного куба», предназначенный для изготовления дорожных знаков, указателей и дорожных световозвращателей, устанавливаемых в вертикальном положении, и полностью соответствует требованиям национального стандарта РФ ГОСТ Р 52290 к пленкам типа В и приложению Ж, а также межгосударственного стандарта ГОСТ 32945 к материалам класса III и IIIф, что подтверждено сертификатами соответствия.

Пленка серии 4000 обеспечивает наивысшую яркость знаков среди всех известных на рынке пленок данного типа при наблюдении со средних и ближних расстояний, на которых читается большинство дорожных знаков, а также при наблюдении из кабины грузовиков и автобусов. Это достигается за счет максимальных коэффициентов световозвращения при углах наблюдения в диапазоне от 1° до 2°.

В ассортименте пленок серии 4000 также имеются пленки с комбинированными свойствами: световозвращение и флуоресценция. В ночное время она работает также, как описано выше для обычной не флуоресцентной пленки серии 4000. Вместе с тем в дневное время она обеспечивает лучшую видимость знаков за счет значительно более высокого коэффициента яркости (флуоресценции).

Таким образом, пленка серии 4000 предназначена для знаков, устанавливаемых на многополосных дорогах и улицах с самыми сложными дорожно-транспортными условиями, в местах концентрации ДТП, местах производства дорожных работ и иных местах, где необходимо обеспечить наивысшую яркость знаков и повысить безопасность движения.

Пленка серии 4000 поставляется следующих цветов:

Цвет пленки	Номер по каталогу
Белый	4090
Желтый	4091
Красный	4092
Синий	4095
Зеленый	4097
Коричневый	4099
Желтая, флуоресцентная пленка (ЖФП)	4081
Желто-зеленая, флуоресцентная пленка (ЖЗФП)	4083
Оранжевая, флуоресцентная пленка (ОФП)	4084

Толщина пленки

Толщина с подложкой, мм	Толщина без подложки, мм
0,54	0,44



Фотометрические и колориметрические характеристики

1. Минимальные значения коэффициента световозвращения (удельного коэффициента силы света), $\text{кд}\cdot\text{лк}^{-1}\cdot\text{м}^{-2}$, новой пленки, соответствуют значениям, приведенным в таблицах 1 и 2 ниже, значительно превосходя требования ГОСТ Р 52290 для пленок типа В и приложения Ж, а также ГОСТ 32945 для материалов класса III и IIIф.

Таблица 1. Минимальные коэффициенты световозвращения пленки серии 4090 [$\text{кд}\cdot\text{лк}^{-1}\cdot\text{м}^{-2}$]

Геометрия измерений		Цвет пленки					
α	$\beta_1 (\beta_2 = 0)$	Белый	Желтый	Красный	Зеленый	Синий	Коричневый
0,20°	+5°	900 (625*)	700 (400*)	200 (125*)	100(60*)	90 (40*)	50 (-*)
	+30°	600 (325*)	500 (210*)	100 (65*)	50 (30*)	50 (20*)	30 (-*)
	+40°	330 (200*)	250 (130*)	70 (40*)	30 (20*)	20 (13*)	10 (-*)
0,33°	+5°	570 (300/300*)	380 (180/195*)	150 (60/60*)	70 (30/30*)	50 (15/19*)	50 (35/35*)
	+10°	500 (210)	340 (110)	120 (35)	50 (24)	42 (11)	40 (28)
	+20°	350 (150)	250 (90)	90 (30)	40 (20)	30 (9)	30 (20)
	+30°	250 (110/165*)	170 (70/110*)	60 (24/33*)	35 (15/17*)	20 (5/11*)	20 (15/15*)
	+40°	100 (70/30*)	75 (40/20*)	35 (15/3*)	15 (8/3*)	10 (3/2*)	12 (8/8*)
1°	+5°	150 (80)	100 (65)	38 (20)	18 (10)	12 (5)	8
	+10°	140 (70)	80 (55)	28 (18)	14 (8)	11 (4,5)	7
	+20°	120 (60)	70 (45)	23 (16)	11 (7)	9 (3,5)	5
	+30°	75 (50)	57 (40)	19 (13)	8 (5)	6 (2,5)	4
	+40°	35 (15)	25 (13)	11 (5)	5 (2)	3 (1)	1,5
1,5°	+5°	45 (15)	30 (10)	10 (3)	6 (1,5)	4 (1)	1,5
	+10°	37 (14)	25 (9)	9 (2,8)	5 (1,2)	3 (-)	0,5
	+20°	30 (13)	21 (8)	8 2,5)	3,5 (1)	2,5 (-)	-
	+30°	25 (9)	17 (6)	7 (2)	2,5 (-)	2 (-)	-
	+40°	18 (1,5)	12 (1)	4 (0,5)	1,8 (-)	1,2 (-)	-
2°	+5°	18 (9*)	9 (6*)	4,5 (1,5*)	3 (1*)	1,3 (0,5*)	1,1 (-*)
	+30°	15 (5*)	5 (3,5*)	3,5 (1*)	2 (-*)	1 (-)	1 (-*)
	+40°	10 (1*)	3 (0,5*)	1 (-*)	1 (-*)	0,5 (-)	1 (-*)

Таблица 2. Минимальный коэффициент световозвращения пленки серии 4080 [$\text{кд}\cdot\text{лк}^{-1}\cdot\text{м}^{-2}$]

Геометрия измерений		Цвет пленки		
α	$\beta_1 (\beta_2 = 0)$	Желтый флуоресцентный	Желто-зеленый флуоресцентный	Оранжевый флуоресцентный
0,20°	+5°	600 (400*)	500 (375*)	400 (310*)
	+30°	300 (210*)	350 (200*)	230 (160*)
	+40°	200 (130*)	250 (36*)	150 (100*)
0,33°	+5°	380 (195*)	420 (270/270*)	200 (150*)
	+10°	340	380 (180)	160
	+20°	250	280 (120)	130
	+30°	160 (110*)	190 (80/140*)	85 (83*)
	+40°	75 (20*)	90 (50/24*)	35 (15*)
1°	+5°	80	120 (96)	50
	+10°	60	100 (80)	38
	+20°	50	85 (55)	30
	+30°	45	60 (36)	21
	+40°	20	30 (20)	15
1,5°	+5°	25	40 (17)	13
	+10°	20	35 (16)	11
	+20°	17	30 (14)	10
	+30°	14	27 (9)	9
	+40°	10	14 (1,5)	6



2°	+5°	9 (6*)	36 (35*)	7 (4,5*)
	+30°	5 (3,5*)	25 (23*)	4 (2,5*)
	+40°	2 (0,5*)	3 (0,5*)	1 (0,5*)

В таблицах 1 и 2 в скобках указаны минимальные требования ГОСТ Р 52290 к пленкам типа В (цифра без звездочки), а также минимальные требования ГОСТ 32945 к материалам класса III и IIIф (цифра со звездочкой).

Примечания:

Конфигурация указанных выше углов применяется в гониометрической системе CIE (компланарная геометрия). Световозвращающая пленка устанавливается на гониометре с углом поворота 0°.

2. Коэффициент световозвращения лицевой поверхности дорожного знака (пленки), полученных методом цифровой или трафаретной печати и методом аппликации светофильтрующих пленок.

Участки пленки белого цвета серии 4000, окрашенные светофильтрующими красителями для трафаретной печати серии 880N, цифровой печати серии 8800UV, а также оклеенные светофильтрующей пленкой 3M™ серии 1170 в соответствии с инструкциями 3M, имеют минимальный коэффициент световозвращения не менее 70% от значений, приведенных в Таблице 1 выше для соответствующих цветов и во всех случаях выше минимальных требований обоих вышеупомянутых стандартов.

3. Колориметрические характеристики (координаты цветности и коэффициент яркости) нефлуоресцентных пленок серии 4000 соответствуют требованиям ГОСТ Р 52290 к пленкам типа В, а также ГОСТ 32945 к материалам класса III.

4. Колориметрические характеристики (координаты цветности, коэффициент яркости) флуоресцентных пленок серии 4000 желтого, желто-зеленого и оранжевого цветов соответствуют значениям, приведенным в таблице 3 ниже.


Таблица 3. Координаты цветности и коэффициенты яркости флуоресцентных пленок серии 4000

									Коэф. яркости β, %	Коэф. флуор. яркости β _ф , %
Цвет	x	y	x	y	x	y	x	y	Значение	Значение
ЖФ	0,557	0,442	0,512	0,421	0,446	0,483	0,479	0,520	45	25
ЖЗФ	0,460	0,540	0,428	0,496	0,369	0,546	0,387	0,610	60	35
ОФ	0,350	0,355	0,645	0,351	0,350	0,400	0,583	0,416	25	10

Структура и метки

Световозвращающая микропризматическая пленка серии 4000 имеет характерную «ромбическую» («сотовую») структуру и специальные метки (**3M CE DG3 10Years**), отличающую ее от других микропризматических пленок типов А и Б. Специальные метки распложены на пленке при ориентации 0°.

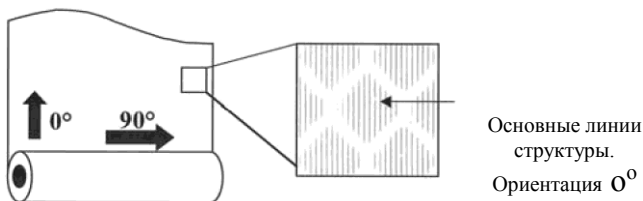
Пленка также имеет специальные технологические полосы, облегчающие процесс ориентирования пленки на дорожном знаке. Они наносятся на поверхность пленки в процессе ее изготовления и не влияют на ее технические характеристики.



Ориентация

Пленка серии 4000 имеет высокие показатели световозвращения в широком диапазоне углов освещения и наблюдения вне зависимости от ориентации пленки на основе знака или ориентации знака на дороге. Однако для получения максимальных значений коэффициента световозвращения следует ориентировать пленку серии 4000 при производстве дорожных знаков так, чтобы технологические полосы на пленке, а также боковые грани характерных ромбовидных форм располагались вертикально (см. рис. 1), что соответствует ориентации пленки на знаке под углом 0° .

Рисунок 1



3M не несет ответственности за несоответствие коэффициента световозвращения требованиям Таблиц 5.2, 5.2а, 5.2б, Ж.1. ГОСТ Р 52290, а также Таблицы 14 ГОСТ 32945 в случае несоблюдения изготовителем знаков указанной выше ориентации пленки на знаке. В таком случае никакие претензии к качеству знаков не принимаются, никаких гарантийных обязательств 3M не несет.

Наклеивание пленки

Световозвращающая пленка серии 4000 покрыта с обратной стороны клеем, чувствительным к давлению. Перед наклеиванием пленка должна быть выдержана в нормальных условиях в течение времени, достаточного для того, чтобы она приобрела температуру 18°C (минимум) по всей толщине рулона или стопы (если пленка листовая).

Пленка наклеивается механическим валиковым аппликатором на подготовленную основу. При ручном наклеивании используется ручной резиновый валик (или иной аналогичный инструмент), который должен обеспечить давление, необходимое для прочного начального сцепления пленки с основой. При наклеивании необходимо с усилием сделать несколько перекрывающихся проходов валиком по поверхности пленки и дополнительно пройти валиком по ее краям.

Технология наклеивания более подробно представлена в Информационных сборниках 1.5, 1.6

Технологические полосы

В процессе производства призматической световозвращающей пленки на ее поверхность наносятся поперечные технологические полосы, которые на пленке серии 4000 выглядят

толще, чем линии структурных ромбов. Хотя эти полосы видны в условиях производственного помещения, они совершенно не заметны на установленном дорожном знаке как в светлое, так и в темное время суток (рис. 2).

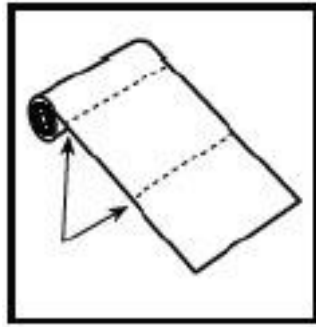


Рис. 2. Технологические полосы идут поперек рулона

Стыкование

Если на основу знака наклеивается более одного листа пленки серии 4000, то эти листы должны соединяться встык. Они не должны соприкасаться в месте стыкования. Зазор в месте стыка должен быть не более 1,5 мм. Такая технология необходима для того, чтобы предотвратить коробление пленки при ее расширении под воздействием высокой температуры и влажности. Если из соображений обеспечения лучшего внешнего вида зазор нежелателен, то листы следует стыковать следующим образом:

1. Наложить листы пленки друг на друга с нахлестом не менее 25 мм, причем куски могут быть как с подложкой, так и без неё.
2. С помощью линейки и острого универсального ножа прорезать оба слоя световозвращающей пленки насквозь.
3. Отогнуть края и удалить обрезки. Если на стыкуемых листах осталась подложка, снять её и прикатать роликом края.
4. Заделать края прозрачным водостойким лаком, приобретаемым в любом магазине хозяйственных товаров, с помощью тонкой рисовальной кисточки

Основы знака

При изготовлении дорожных знаков с использованием плёнки серии 4000 в качестве материала для основы используются только надлежащим образом подготовленные панели из алюминия или оцинкованной стали (см. Информационный справочник ИС 1.7). Возможность использования основ из других материалов должна быть тщательно проверена производителем знаков. Пленка серии 4000 предназначена для наклейки на плоские основы. Не рекомендуется использовать пластиковые основы в тех случаях, когда изделие будет работать в условиях низких температур. 3M не несет ответственности за дефекты знака и его лицевой поверхности, связанные с неправильно выбранной основой или ее ненадлежащей подготовкой.

Методы изготовления дорожных знаков:

Трафаретная печать:

Трафаретная печать на пленке серии 4000 выполняется как до, так и после наклеивания пленки на основу светофильтрующими красителями серии 880N (см. Технический бюллетень ТБ 880N). Красители серий 880N можно наносить при температуре 16-38°C и относительной влажности 20-50%. Для нанесения рекомендуется трафаретная сетка PE 157 (см. Информационный справочники ИС 1.8 и 1.12). Компания 3M не несет ответственности за брак при изготовлении надписей знаков или их фона, если они были нанесены красителями иных производителей.

ВАЖНО:



До и особенно после нанесения красителя не следует допускать сгибания пленки серии 4000 во избежание ее растрескивания.

Окрашенные лицевые стороны знаков должны активно обдуваться потоком воздуха во время укладки на стеллажи или во время движения по конвейеру. При недостаточно эффективной вентиляции растворители могут повредить верхний слой пленки (Подробнее см. Информационный справочник ИС 1.8).

Цифровая печать:

Цифровая печать на пленке серии 4000 выполняется до наклеивания пленки на основу специальным цифровым принтером (например, производства компании Durst серий Rho 161 (162, 163) или компании EFI серии H1625-RS) с помощью красителей 3M™ серии 8800UV (см. Технический бюллетень 8800 UV). Для обеспечения должных фотометрических и колориметрических характеристик и долговечности изображения дорожного знака его необходимо закрывать сверху прозрачной защитной (ламинирующей) пленкой 3M™ серии 1170 (см. Технический бюллетень 1170)

Апликация:

Световозвращающими пленками.

Изображение дорожного знака может быть получено путем наклеивания на пленку белого цвета серии 4000 пленки другого цвета той же серии. Настоятельно НЕ РЕКОМЕНДУЕТСЯ применение пленок других типов, серий, производителей при таком методе изготовления дорожных знаков.

Светофильтрующими пленками:

Изображение дорожного знака может быть получено путем наклеивания на пленку серии 4000 специальной светофильтрующей пленки 3M™ серии 1170 соответствующих цветов.

3M не несет ответственности за сохранение фотометрических, колориметрических характеристик и долговечность дорожных знаков, изготовленных любым из перечисленных выше методов в случае применения иных материалов компании 3M, а также материалов иных производителей. В таких случаях никакие претензии к качеству знаков не принимаются, никаких гарантийных обязательств 3M не несет.

Более подробная информация по данному разделу содержится в Информационных справочниках 1.5, 1.6, 1.7, 1.10.

Резка и стыковка

Резка пленки при помощи программируемых резаков

Используйте для резки пленки программируемые резаки:

1. Плоттеры с плоской платформой, использующие для резки метод легкого нажима или метод высечки. Это наиболее надежный способ резки пленки.
2. Плоттеры с фрикционной подачей. Используют для резки только метод легкого нажима. Максимальная эффективность резки достигается при следующей настройке: нож - 60°; сила нажима - 600 грамм.

Не допускается использовать плоттеры для нарезки букв высотой менее 7,5 см и полос шириной менее 1,75 см. Для повышения качества подачи пленки может потребоваться установка дополнительного ведущего ролика. Как альтернативный вариант резки пленки можно использовать резку со стороны подложки. В этом случае сила нажатия и глубина проникновения ножа должны быть настроены так, чтобы оставлять на пленке зарубку, но не прорезать верхнее защитное покрытие пленки. Разрезайте отдельные копии порознь или используйте трафарет, чтобы сохранить расстояние между копиями.



Примечание. Для создания небольших знаков вместо шаблонов рекомендуется использовать светофильтрующую пленку 3M™ серии 1170, поддающуюся резке при помощи программируемых резаков (ECOF).

Механическая резка пленки

Пленка может нарезаться по одному листу вручную или методом высечки, а также стопкой листов при помощи ленточно-отрезного станка или стопорезки. Резка пленки серии 4000 вручную может выполняться как при помощи лезвия бритвы, так и при помощи любого другого острого режущего инструмента. Использование для резки таких инструментов, как гильотина или металлические ножницы, которые прижимают пленку во время резки, может привести к потере оптических свойств. Чтобы сократить риск повреждения пленки используйте подкладку в месте прижима и оставляйте припуски. Пленку серии 4000 можно резать стопками высотой не более 1.75 см (50 листов). Более подробную информацию о резке пленке см. в ИС 1.10. Обычно запайка краев пленки DG³ не требуется. Однако, если пользователь считает необходимым запаять края пленки для предотвращения попадания загрязнений в швы во время эксплуатации, то для этого необходимо использоваться тонер серии 880N.

Хранение и упаковка

Световозвращающую пленку серии 4000 следует хранить в прохладном сухом месте, предпочтительно при температуре 18-24°C и относительной влажности 30-50%, и использовать не позже 1 (одного) года со дня приобретения. Рулоны пленки следует хранить в горизонтальном положении в транспортной картонной упаковке. Частично использованные рулоны следует снова уложить в картонную упаковку или подвешивать горизонтально на стержне или трубе, продетой через отверстие рулона. Листы пленки без нанесенной на них трафаретной или цифровой печати следует хранить в развернутом положении. Готовые знаки следует хранить в вертикальном положении. Поверхность знаков с нанесенными печатью изображениями необходимо защищать с помощью оставшейся от пленки подложки или прокладочной бумаги SCW 568.

Готовые маски знаков следует хранить в горизонтальном положении в развернутом виде с прокладочной бумагой SCW 568 между лицевыми поверхностями масок, блестящей стороной к маске. Следует избегать перевязывания, упаковывания знаков в решетчатую тару и укладывания в штабель. Упаковка для транспортировки должна быть выполнена в соответствии с принятыми промышленными стандартами, предотвращающими перемещение и истирание изделий. Упаковки с такой продукцией должны храниться в помещении в вертикальном положении.

При транспортировке и хранении панели готовых знаков должны оставаться сухими. Если упакованные знаки становятся влажными, следует немедленно их распаковать и дать просохнуть. Более подробные инструкции по упаковке и транспортировке знаков приведены в Информационном сборнике ИС 1.11.

Общие сведения об эксплуатационных качествах

Срок службы и рабочие характеристики пленки серии 4000 зависят от ряда факторов, в частности таких, как:

- правильный выбор и подготовка основы;
- ориентация пленки на знаке только 0°
- температура основы при наклеивании пленки;
- соблюдение рекомендованной технологии наклеивания пленки;
- географическое местоположение знаков;
- климатические и атмосферные условия;



- правильный выбор красителя;
- состав красителя;
- соблюдение рекомендованной технологии сушки красителя;
- правильный выбор светофильтрующей плёнки;
- соблюдение регламента очистки и технического обслуживания установленных знаков
- соблюдение условий хранения, транспортировки и упаковки пленки, масок и готовых знаков
- обеспечение требований Системы Взаимосвязанных Компонентов (СВК);

В СВК входят:

Красители:

- Краситель 3M™ 880N для трафаретной печати
- Краситель 3M™ серии 8800UV для цифровой печати

Материалы для изготовления изображений знаков и ламинирования:

- Пленка 3M™ Scotchcal™ серий 70 или 100 (черная)
- Пленка 3M™ серии 1170

Гарантийные обязательства:

Гарантия на нефлуоресцентные пленки

Компания 3M гарантирует, что световозвращающие нефлуоресцентные пленки серии 4000, использованные в течение 1 года со дня приобретения в качестве материала для изготовления лицевой поверхности дорожных знаков и указателей, сохраняют свои световозвращающие и прочие функциональные характеристики в течение 10 (десяти) лет с даты изготовления знака и будут соответствовать нижеследующим требованиям:

Минимальный коэффициент световозвращения в течение 10 (десяти) лет с даты изготовления знака будет превышать минимальные значения, указанные в Таблицах 5.2, 5.2a и 5.2b ГОСТ Р 52290, а также в Таблице 14 ГОСТ 32945

– Данное утверждение применимо к любым значениям коэффициента световозвращения, указанным в Таблицах 5.2, 5.2a и 5.2b ГОСТ Р 52290 для любых углов освещения и наблюдения при измерении по методике данного стандарта, а также указанным в Таблице 14 ГОСТ 32945 для любых углов освещения и наблюдения при измерении по методике данного стандарта **и угле ориентации пленки на знаке только 0°.**

– Измерения необходимо производить, предварительно очистив поверхность в соответствии с рекомендациями 3M.

Если дорожный знак, изготовленный с применением пленки серии 4000 в полном соответствии с инструкциями, изложенными в данном техническом бюллетене, а также в соответствующих технических бюллетенях и информационных справочниках 3M, выйдет из строя в силу естественных причин из-за:

1) потери эффективности действия знака при наблюдении водителем с нормальным зрением из движущихся транспортных средств при нормальных условиях дневного и ночного освещения; или

2) снижения коэффициента световозвращения до значений, менее указанных в Таблице 5.2., 5.2a и 5.2b ГОСТ Р 52290 или Таблице 14 ГОСТ 32945, **то** единственным обязательством компании 3M и единственной компенсацией для покупателя и пользователя **будет являться** следующее:

– в случае выхода такого знака из строя в срок до 10 (десяти) лет с даты его изготовления, но не более 11 лет с даты приобретения пленки производителем знака, компания 3M за свой счет заменит/восстановит дефектный знак.

Гарантия на флуоресцентную пленки желтого и желто-зеленого цветов



Компания 3M гарантирует, что флуоресцентные световозвращающие пленки серии 4000 желтого и желто-зеленого цветов, использованные в течение 1 года со дня приобретения в качестве материала для изготовления лицевой поверхности дорожных знаков и указателей, сохраняют свои световозвращающие и прочие функциональные характеристики и будут соответствовать нижеследующим требованиям:

Минимальный коэффициент световозвращения в течение 10 (десяти) лет с даты изготовления знака будет превышать минимальные значения, указанные в Таблице Ж.1 ГОСТ Р 52290, а также в Таблице 14 ГОСТ 32945

– Данное утверждение применимо к любым значениям коэффициента световозвращения, указанным в Таблице Ж.1 ГОСТ Р 52290 для любых углов освещения и наблюдения при измерении по методике данного стандарта, а также указанным в Таблице 14 ГОСТ 32945 для любых углов освещения и наблюдения при измерении по методике данного стандарта **и угле ориентации пленки на знаке только 0°.**

– Измерения необходимо производить, предварительно очистив поверхность в соответствии с рекомендациями 3M.

Если дорожный знак, изготовленный с применением пленки серии 4000 в полном соответствии с инструкциями, изложенными в данном техническом бюллетене, а также в соответствующих технических бюллетенях и информационных справочниках 3M, выйдет из строя в силу естественных причин из-за:

1) потери эффективности действия знака при наблюдении водителем с нормальным зрением из движущихся транспортных средств при нормальных условиях дневного и ночного освещения; или

2) снижения коэффициента световозвращения до значений, менее указанных в Таблице Ж.1 ГОСТ Р 52290 или Таблице 14 ГОСТ 32945, **то** единственным обязательством компании 3M и единственной компенсацией для покупателя и пользователя **будет являться** следующее:

– в случае выхода такого знака из строя в срок до 10 (десяти) лет с даты его изготовления, но не более 11 лет с даты приобретения пленки производителем знака, компания 3M за свой счет заменит/восстановит дефектный знак.

Условия гарантии

Настоящие гарантийные обязательства распространяются только на дорожные знаки и иные ТСОДД, причиной выхода из строя которых являются исключительно производственные дефекты пленки серии 4000 флуоресцентных и нефлуоресцентных цветов, и не действительны в случае нарушения правил изготовления, хранения, транспортировки, установки и обслуживания знаков; использования красителей для трафаретной печати, разбавителей, покрытий, ламинатов и прочих материалов постороннего производства не входящих в Систему Взаимосвязанных Компонентов (СВК™); применения технологического оборудования, кроме рекомендованного 3M; в случае несоблюдения изготовителем знаков ориентации пленки на знаке, указанной в соответствующем пункте выше, а также в случае поломок основы знака, механических и химических повреждений во время установки, попадания под слой снега, ДТП, вандализма и небрежного обращения.

Компания 3M оставляет за собой право выбора способа компенсации по настоящей гарантии. Однако в любом случае компания 3M несет расходы, связанные только с заменой/восстановлением самого дефектного знака без учета стоимости работ по демонтажу/установке знаков и стоимости транспортировки до места установки. Гарантийный срок пленки, поставляемой в качестве замены по настоящим гарантийным обязательствам, устанавливается равным не истекшему гарантийному сроку заменяемой пленки. Претензии по настоящим гарантийным обязательствам принимаются к рассмотрению только при наличии на



дефектном знаке маркировки в полном соответствии с требованиями п. 5.7.1 ГОСТ Р 52290 и (или) п 6.5.1. ГОСТ 32945.

Кроме того, претензии по настоящим гарантийным обязательствам рассматриваются только при условии своевременного уведомления компании 3M о возникновении гарантийной ситуации с обязательным предоставлением 3M всей необходимой информации и допуском специалистов 3M для выяснения причин.

Ограничения ответственности и средства юридической защиты

Ответственность 3M по данной гарантии ограничивается заменой продукта или признанием указанного в данной гарантии, но 3M не несет ответственности за случайный или косвенный ущерб, такой как упущенная выгода, бизнес или выручка в любом случае, имеющем отношение к конкретному изделию, независимо от правовой теории, на которой базируется данная претензия.

Настоящие гарантийные обязательства отменяют собой любые другие прямые и косвенные гарантийные обязательства, вытекающие из практики, традиций и опыта коммерческой деятельности, в том числе гарантии товарности продукции и её соответствия предполагаемому применению.

Справочная информация

ТБ 880N	Красители для трафаретной печати 3M™ серии 880N
ТБ 1170	Пленка светофильтрующая для компьютерного раскроя 3M™ серии 1170
ТБ 8800UV	Краситель для цифровой печати серии 8800UV для принтера Durst Rho 161TS/162TS
ИС 1.4	Валиковый аппликатор Interstate. Наклеивание световозвращающих пленок 3M™ с самоклеящимся клеевым слоем
ИС 1.5	Инструкция по наклеиванию вручную световозвращающих пленок 3M™ и пленок с самоклеящимся клеевым слоем
ИС 1.6	Валиковые аппликаторы с ручным приводом (HSRA) шириной 1220, 914 и 305 мм
ИС 1.7	Подготовка основы знака к наклеиванию световозвращающих пленок 3M™
ИС 1.8	Инструкция по применению красителей 3M™ серий 880 и 990 для трафаретной печати на световозвращающих пленках 3M™ инженерного, высокоинтенсивного и алмазного классов.
ИС 1.10	Подготовка световозвращающих и светофильтрующих пленок 3M™: раскрой, совмещение, маскирование и установка интервалов
ИС 1.11	Световозвращающие пленки 3M™: упаковка и хранение; установка, размещение и регламент обслуживания знаков; замена лицевых панелей; удаление пленки
ИС 1.12	Рекомендации по сушке и вентиляции при работе с красителями для трафаретной печати 3M™ серий 880 и 990

Системы безопасности движения

3M Россия

121614 Москва, ул. Крылатская, 17, стр. 3

Бизнес-парк «Крылатские Холмы»

Тел.: +7(495) 784 74 74 (многоканальный)

Факс: +7(495) 784 74 75

www.3Mrussia.ru